

一目でわかる！レスター 26年3月期第3四半期(26年3月1日時点)



■ 会社情報(26年2月28日現在)

社名	株式会社レスター(証券コード:3156)	営業開始日	2019年4月1日
本社所在地	東京都港区港南二丁目10番9号 レスタービルディング	資本金	43億83百万円
代表取締役	会長CEO 今野 邦廣 社長COO 林 眞一	従業員数(25年9月末時点)	連結: 4,455名 単体: 1,175名

■ セグメント概要

デバイスBU(ビジネスユニット)			システムBU			IT&Ster BU			
デバイス事業		EMS事業	システムソリューション事業		エコソリューション事業				
レスター (旧 レスター エレクトロニクス)	レスターエンジニアリング (レスター-WPG/レスターデバイス/ PALTEK)	レスター サブソリューション ソリューション	CU Tech	レスター (旧 レスター コミュニケーションズ)	カードサービス	レスター (旧 パイテック エネスタ)	パイテック ベジタブル ファクトリー	V-Power	PCIグループ
デバイス販売 エンジニアリング 信頼性試験	デバイス販売 デバイスサービス ソリューション提供	調達 トレーディング サービス	電子機器の委託 製造サービス (EMS)	電子機器の販売 設計/施工/保守	決済関連 NFC機器 開発/製造 輸入/販売	再生可能 エネルギー一貫 エレクトロニクス	完全閉鎖型 植物工場	電力供給 充電池コン ソルタール	ソフトウェア開発 生産管理PC 設計/製造 半導体設計

■ 中期経営計画


基本方針

目指す姿 | お客様のすべての課題をエレクトロニクスで解決する
1兆円規模の「エレクトロニクスの情報プラットフォーム」

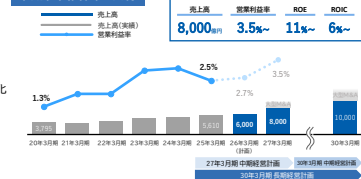
- 1 既存事業の成長 | パートナリシップによるバリューチェーンの強化と収益力強化
- 2 事業領域の拡大 | “エンジニアリング”と“IT&Ster”の事業化
- 3 事業シナジーの追求 | あらゆる商材・情報・技術を繋ぐプラットフォームの構築

4BU体制の構築

情報を駆使し変革、顧客や入札のあらゆる課題を解決するプラットフォームへ変革
半導体部社から、ハードウェアとソフトウェアを組み合わせるサービスのプロバイダーへ変革

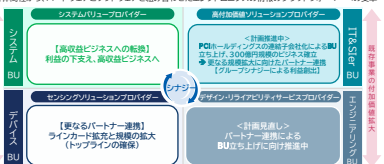


中期経営計画の目標



進捗状況


収益構造改善に向けて引き続き4BU体制の確立を目指し推進中
半導体部社から、ハードウェアとソフトウェアを組み合わせたエレクトロニクスの情報のプラットフォームへ変革



■ 連結業績実績(26年3月期 第3四半期) / 連結業績予想(26年3月期)

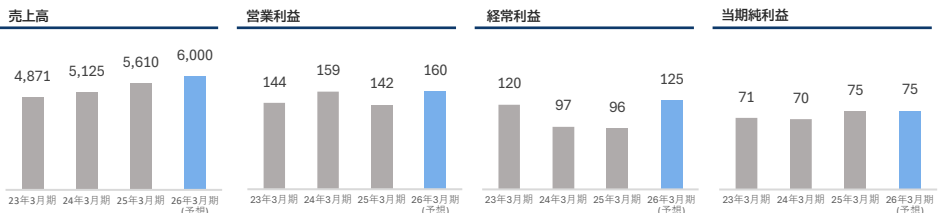
(単位:億円)	25年3月期 第3四半期	26年3月期 第3四半期	前年同期比率	26年3月期 通期予想
売上高	4,168	4369	4.8%	6,000
営業利益	100	94	△6.0%	160
経常利益	66	67	△2.3%	125
四半期純利益	54	37	△29.9%	75

■ セグメント別業績(26年3月期 第3四半期)

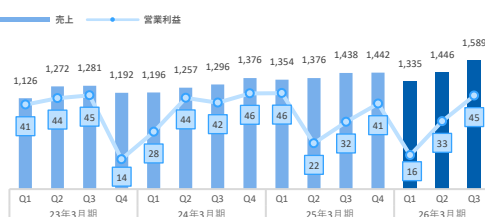


最新の決算情報についてはこちら><https://pdf.ipocket.com/C3156/YwX/XBU/n0De.pdf>

■ 業績推移(単位:億円)



■ 売上高/営業利益四半期推移(単位:億円)



■ 各種経営指標

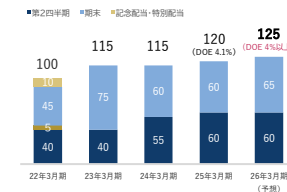
	25年3月期	26年3月期 第3四半期
営業利益率	2.5%	2.2%
自己資本比率	27.7%(29.3%)*	26.0%(27.5%)*
ROE	8.8%	-
ROIC	4.6%	-

*()内の数字は、ハイブリッドローン(劣後特約付添付ローン)を加味した格付上の数値(24年9月に調達したハイブリッドローン(劣後特約付添付ローン)100億円については格付上の資本性50%を考慮して計算)

■ 株式データ(25年9月30日現在)

発行可能株式数	57,000,000株
発行済株式数	30,072,643株 (自己株式 1,954,865株含む)
単元株数	100株
株主数	10,165名

■ 1株当たり配当金推移(単位:円)



■ 株価及び出来高推移(東京証券取引所 月次ベース)

