

# 一目でわかる！レスター 26年3月期(26年5月31日時点)



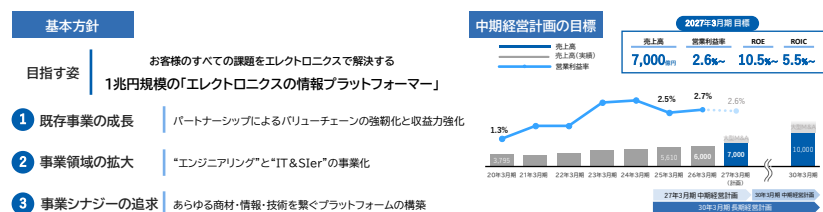
## ■ 会社情報(26年5月31日現在)

社名	株式会社レスター(証券コード:3156)	営業開始日	2019年4月1日
本社所在地	東京都港区港南二丁目10番9号 レスタービルディング	資本金	43億83百万円
代表取締役	会長CEO 今野 邦廣 社長COO 林 眞一	従業員数(25年9月末時点)	連結:4,455名 単体:1,175名

## ■ セグメント概要


デバイスBU(ビジネスユニット)			システムBU					IT&Sier BU	
デバイス事業			EMS事業	システムソリューション事業		エコソリューション事業			
レスター (旧 レスター エレクトロニクス)	レスターエンジニアリング/ソリューションズ (レスターWPG/レスターデバイス/ PALTEK)	レスター サプライチェーン ソリューション	CU Tech	レスター (旧 レスター コミュニケーションズ)	カードサービス	レスター (旧 パナソニック エネスタ)	パナソニック ベントブル ファクトリー		V-Power
デバイス販売 エンジニアリング 信頼性試験	デバイス販売 デバイス販売 ソリューション提供	調達 トレーニング サービス	電子機器の受託 製造サービス (EMS)	電子機器の販売 設計/施工/保守	決済関連 NFC機器 開発/製造 輸入/販売	再生可能 エネルギー発電	完全閉鎖型 植物工場	電力供給 充電池中 心コンサル ディング	ソフトウェア開発 産業用PC 設計/製造 半導体設計
									

## ■ 中期経営計画



## 4BU体制の構築

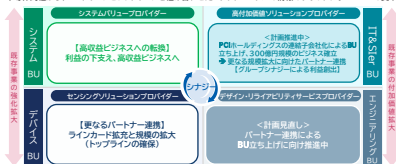
情報を価値に変え、顧客や仕入先のあらゆる課題を解決するプラットフォームへ変革  
半導体会社から、ハードウェアとソフトウェアを組み合わせたサービスのプロバイダーへ変革



## 進捗状況

収益構造改革に向けて引き続き4BU体制の確立を目指し推進中


半導体会社から、ハードウェアとソフトウェアを組み合わせたエレクトロニクスの情報のプラットフォームへ変革



## ■ 連結業績実績(26年3月期)／連結業績予想(27年3月期)

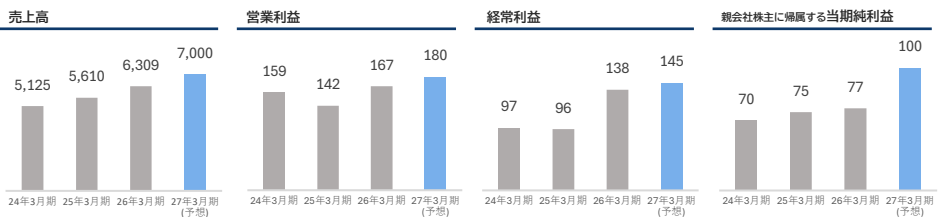
(単位:億円)	25年3月期	26年3月期	前年同期比率	27年3月期 通期予想
売上高	5,610	6,309	12.5%	7,000
営業利益	141	167	18.1%	180
経常利益	95	137	44.0%	145
税会社株主に帰属する 当期純利益	74	76	2.9%	100

## ■ セグメント別業績(26年3月期)

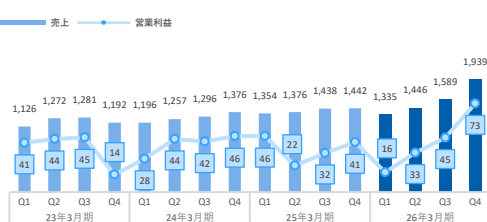


最新の決算情報についてはこちら><https://pdf.ipocket.com/C3156/WUp/78g/XG74.pdf>

## ■ 業績推移(単位:億円)



## ■ 売上高／営業利益四半期推移(単位:億円)



## ■ 各種経営指標

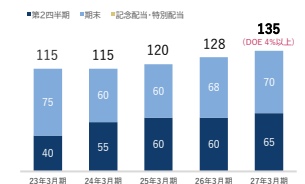
	25年3月期	26年3月期
営業利益率	2.5%	2.7%
自己資本比率	27.7%(29.3)*	26.6%(28.1)*
ROE	8.8%	8.6%
ROIC	4.6%	5.1%

(\*)内の数字は、ハイブリッドローン(劣後特付付きローン)を加味した格付上の数値  
(24年5月に調達したハイブリッドローン(劣後特付付きローン)  
100億円については格付上の資本比率50%を考慮して計算)

## ■ 株式データ(25年9月30日現在)

発行可能株式数	57,000,000株
発行済株式数	30,072,643株 (自己株式 1,954,865株含む)
単元株数	100株
株主数	10,165名

## ■ 1株当たり配当金推移(単位:円)



## ■ 株価及び出来高推移(東京証券取引所 月次ベース)

