

一目でわかる！レスター 26年3月期第3四半期(26年3月1日時点)



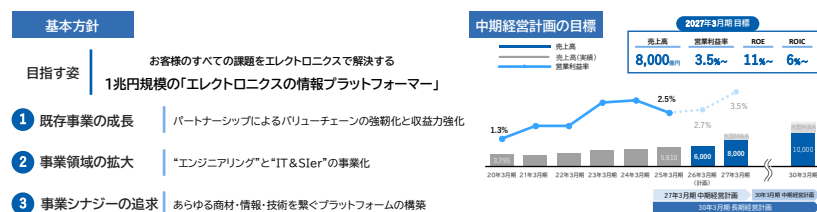
■ 会社情報(25年9月30日現在)

社名	株式会社レスター(証券コード:3156)	営業開始日	2019年4月1日
本社所在地	東京都港区港南二丁目10番9号 レスタービルディング	資本金	43億83百万円
代表取締役	会長CEO 今野 邦廣 社長COO 林 眞一	従業員数(25年9月末時点)	連結: 4,455名 単体: 1,175名

■ セグメント概要

デバイスBU(ビジネスユニット)			システムBU			IT&Sier BU
デバイス事業			システムソリューション事業		エコソリューション事業	
レスター (旧 エレクトロニクス)	レスターエンジニアリング/ソリューションズ (レスターWPG/レスターデバイス/ PALETTE)	レスター サプライチェーン ソリューションズ	EMS事業	CU Tech		
デバイス販売 エンジニアリング 信頼性試験	デバイス販売 デザインサービス ソリューション提供	調達 トレーディング サービス	電子機器の受託 製造サービス(EMS)			
電子機器の販売 設計/施工/保守	電子機器の販売 設計/施工/保守	電子機器の販売 設計/施工/保守	電子機器の販売 設計/施工/保守	電子機器の販売 設計/施工/保守	電子機器の販売 設計/施工/保守	
決済関連 NFC機器 開発/製造 輸入/販売	再生可能 エネルギー発電	完全閉鎖型 建物工場	電力供給 充電池 コンパ ニティン	ソフトウェア開発 産業用PC 設計/製造 半導体設計		
PCグループ						

■ 中期経営計画



4BU体制の構築

情報を信頼に置き、顧客や仕入先のあらゆる課題を解決するプラットフォームへ変革
半導体会社から、ハードウェアとソフトウェアを組み合わせたサービスのプロバイダーへ変革

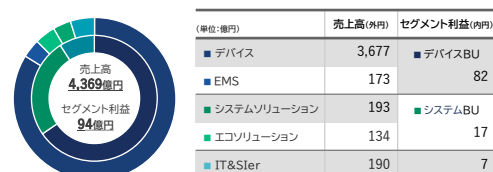


中期経営計画に関するプレスリリースはこちら><https://pdf.ipocket.com/C3156/CIMB/MHtch/hhch.pdf>

■ 連結業績実績(26年3月期 第3四半期) / 連結業績予想(26年3月期)

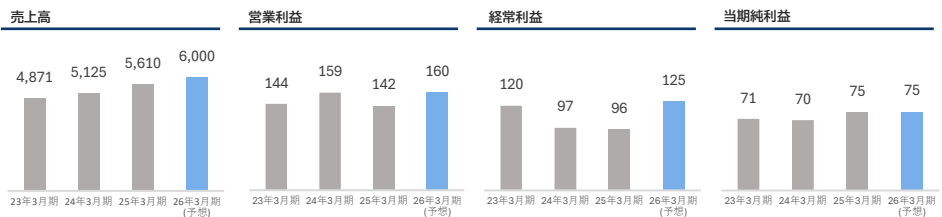
(単位:億円)	25年3月期 第3四半期	26年3月期 第3四半期	前年同期比率	26年3月期 通期予想
売上高	4,168	4,369	4.8%	6,000
営業利益	100	94	△6.0%	160
経常利益	66	67	2.3%	125
四半期純利益	54	37	△29.9%	75

■ セグメント別業績(26年3月期 第3四半期)

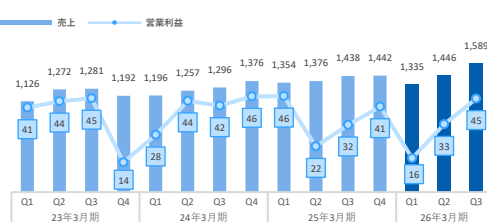


最新の決算情報についてはこちら><https://pdf.ipocket.com/C3156/Ypwx/XORU/n0dc.pdf>

■ 業績推移(単位:億円)



■ 売上高/営業利益四半期推移(単位:億円)



■ 各種経営指標

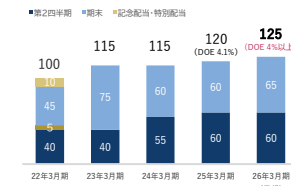
	25年3月期	26年3月期 第3四半期
営業利益率	2.5%	2.2%
自己資本比率	27.7%(29.3%)*	26.0%(27.5%)*
ROE	8.8%	-
ROIC	4.6%	-

(*)内の数字は、ハイブリッドローン(劣後特約付きローン)を加味した格付上の数値
(24年8月に調達したハイブリッドローン(劣後特約付きローン)
100億円については格付上の資本比率50%を考慮して計算)

■ 株式データ(25年9月30日現在)

発行可能株式数	57,000,000株
発行済株式数	30,072,643株 (自己株式 1,954,865株含む)
単元株数	100株
株主数	10,165名

■ 1株当たり配当金推移(単位:円)



■ 株価及び出来高推移(東京証券取引所 月次ベース)

